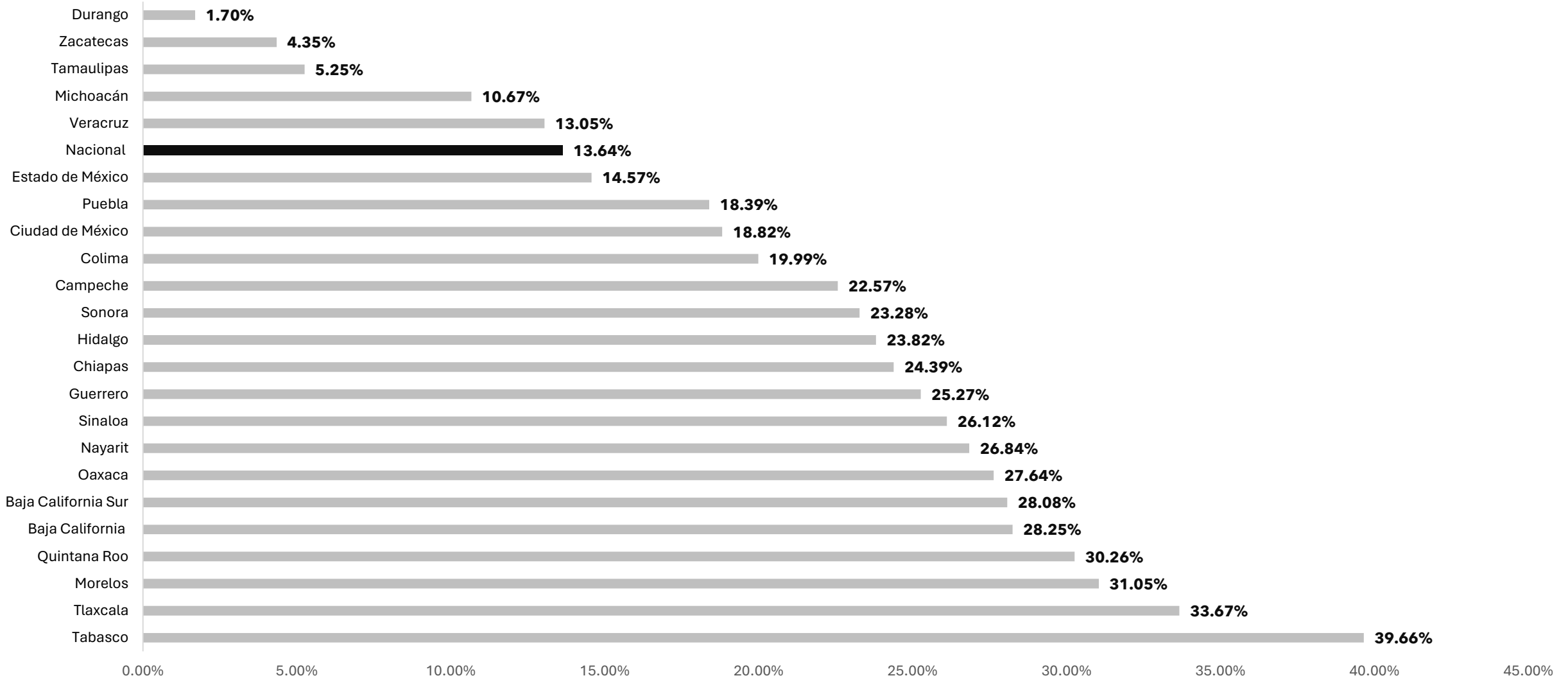


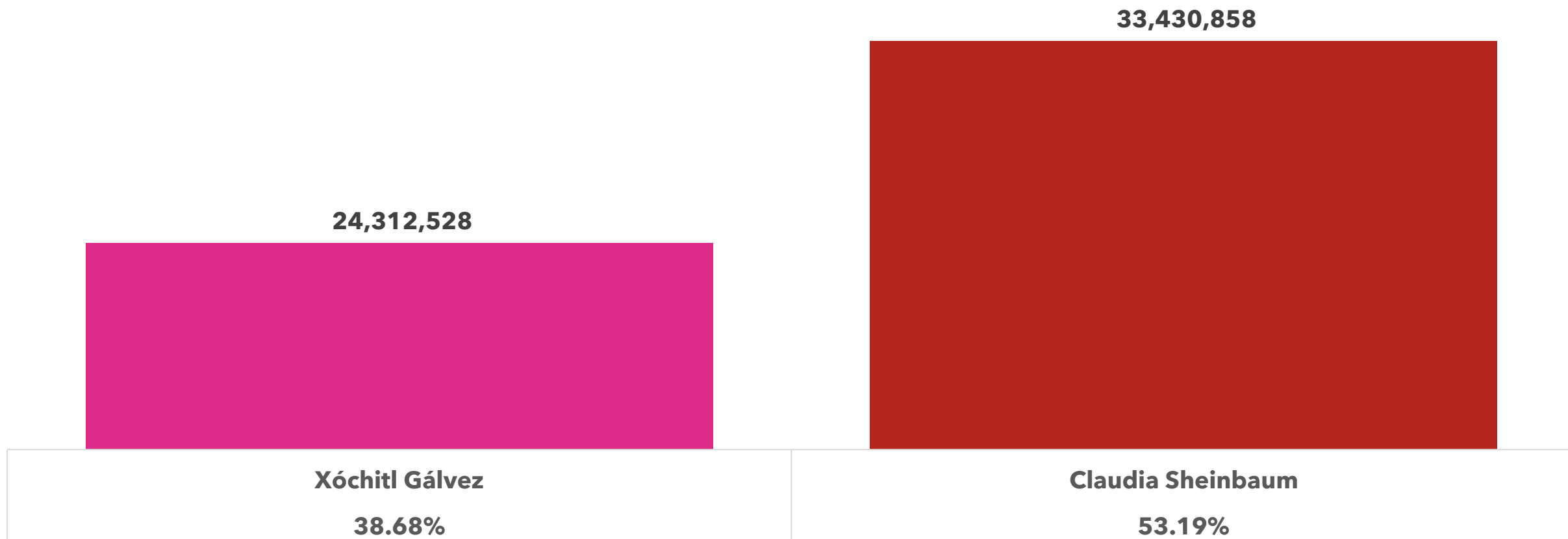
DESENCANTO NECESARIO PARA EMPATAR, POR ESTADO; VENTAJA INICIAL 14 PUNTOS PARA CS, PARTICIPACIÓN CONSTANTE

Porcentaje por estado



Fuente: Cálculos propios con datos del INE.

RESULTADO DE LA ELECCIÓN PRESIDENCIAL QUE REPLICA 2018 CON PADRÓN ELECTORAL DE 2024, MARGEN INICIAL DE 14 PUNTOS



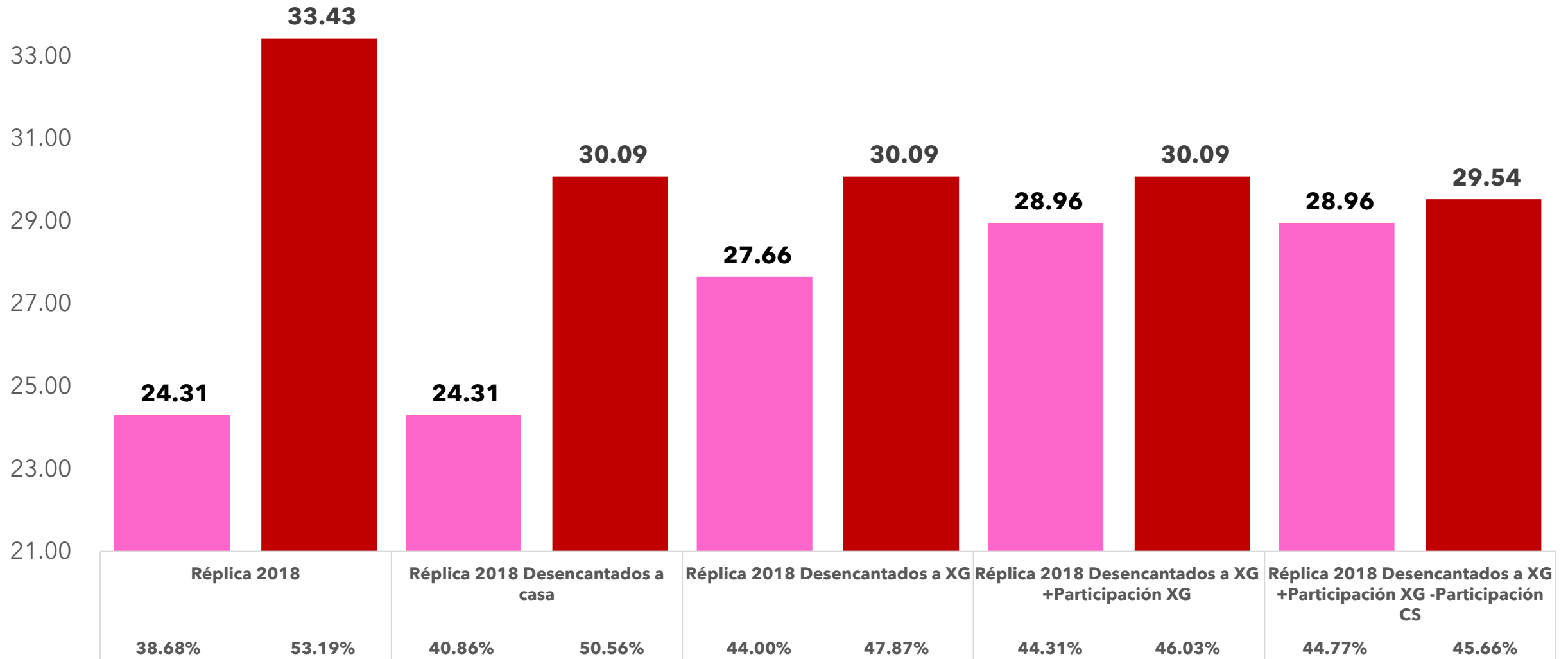
Votos emitidos	62,847,437 votos	Diferencia en votos	9,118,331 votos
Participación	63.43%	Diferencia en el margen	14.51%

Fuente: INE, con cálculos propios.

Utilizando el padrón electoral de 2024, se supone que Xóchitl Gálvez recibe la misma proporción de votos que Ricardo Anaya y José Antonio Meade en 2018, y que Claudia Sheinbaum recibe el mismo porcentaje de votos que Andrés Manuel López Obrador.

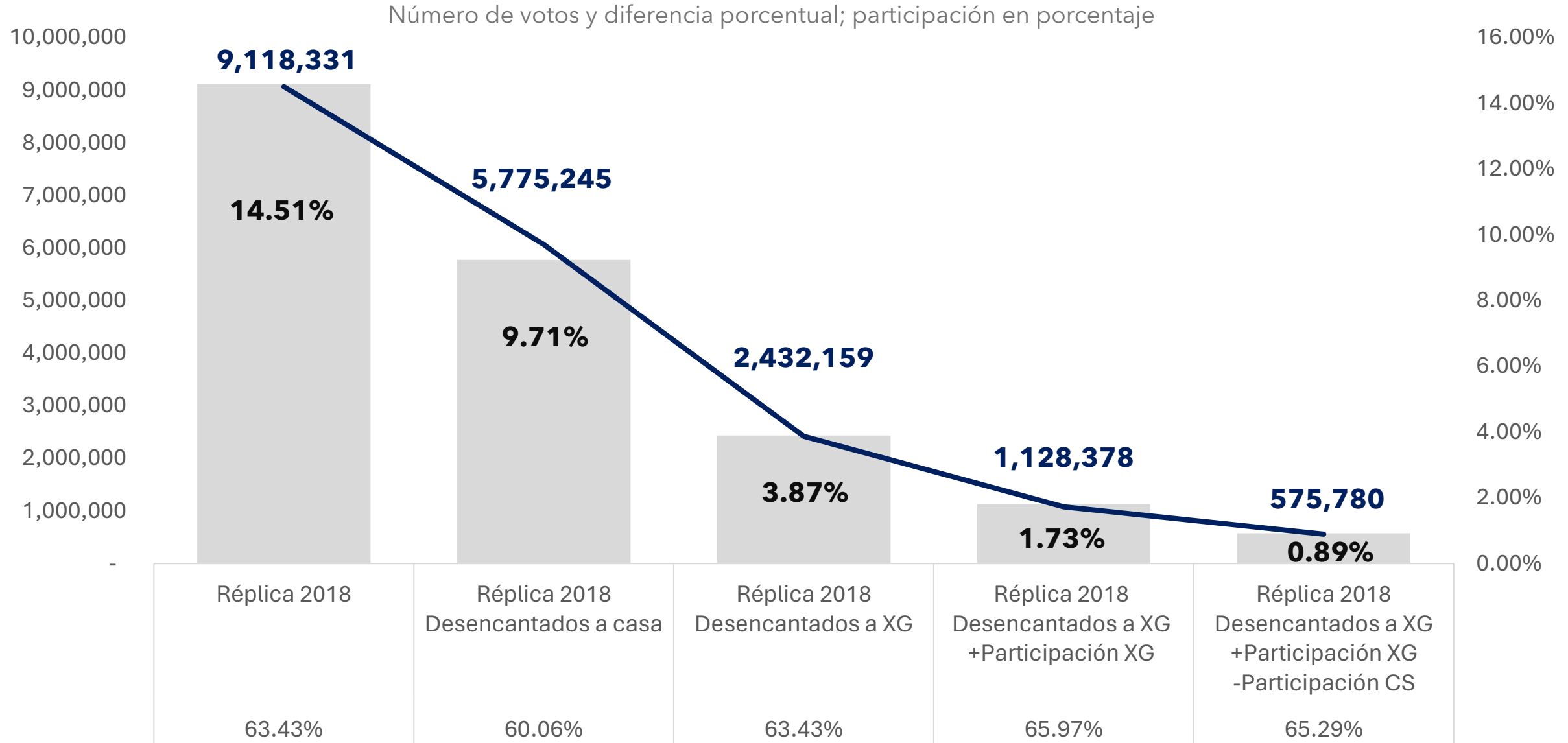
EVOLUCIÓN DE VOTOS CS Y XG; MARGEN INICIAL DE 14 PUNTOS

Millones de votos y votación en porcentaje



Fuente: Cálculos propios con datos del INE.

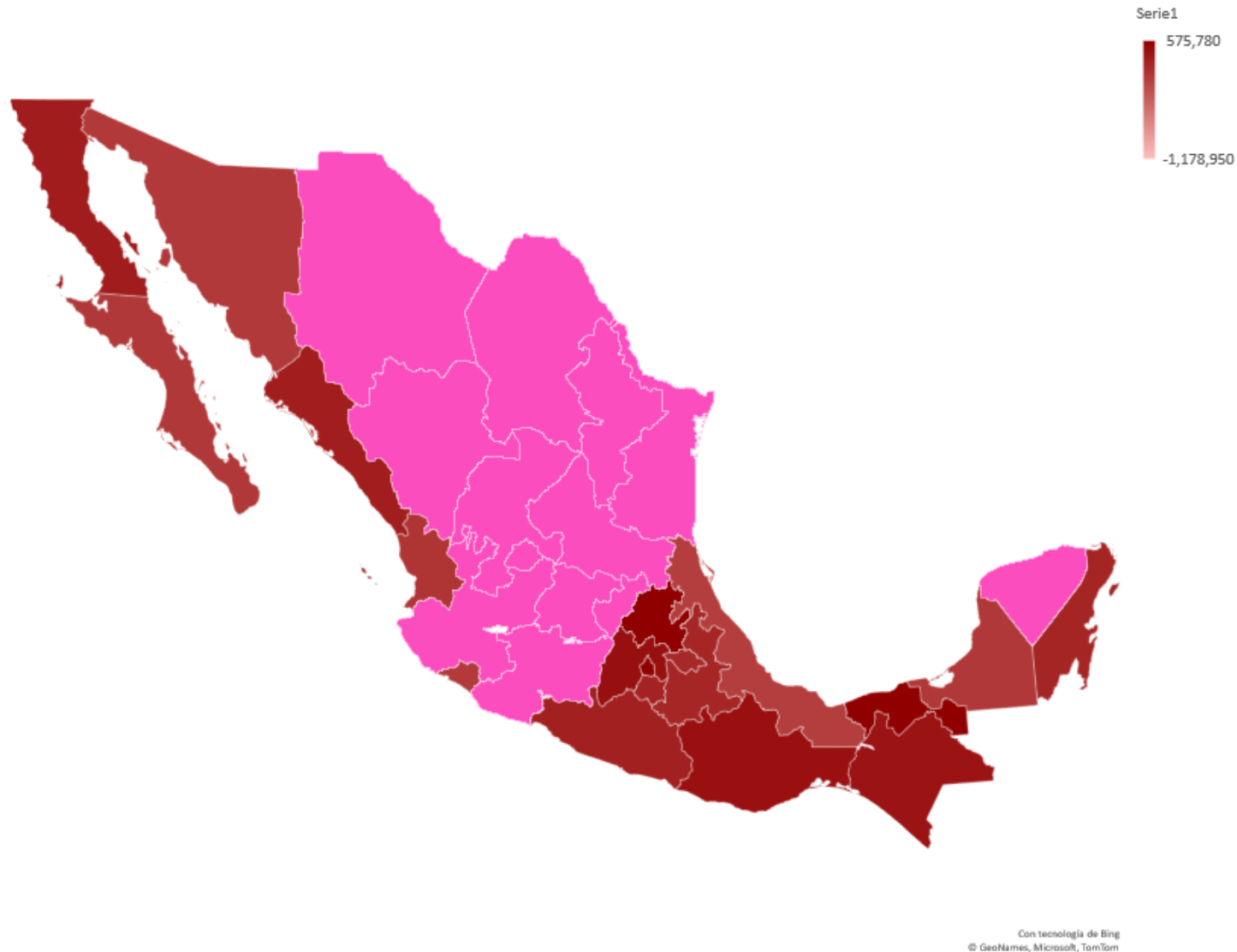
CIERRE DEL MARGEN ELECTORAL DE 14 PUNTOS CON DESENCANTAMIENTO Y CAMBIOS EN PARTICIPACIÓN



Fuente: Cálculos propios con datos del INE.

DIFERENCIA DE VOTOS POR ESTADO 2024; MARGEN DE 14 PUNTOS, DESENCANTO 10%, +PARTICIPACIÓN XG, - PARTICIPACIÓN CS

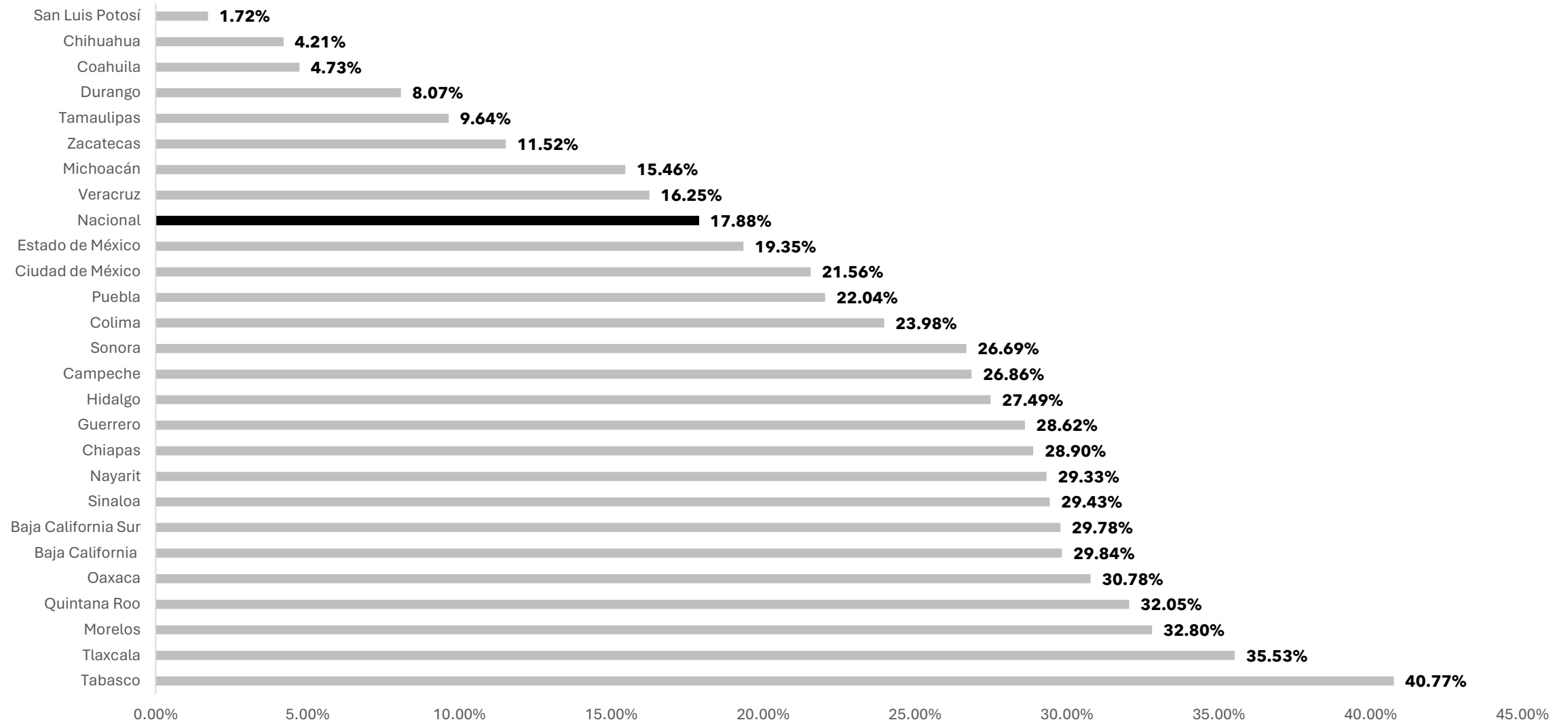
Aguascalientes	163,392
Baja California	314,132
Baja California Sur	57,176
Campeche	60,364
Coahuila	200,388
Colima	43,718
Chiapas	401,957
Chihuahua	236,985
Ciudad de México	575,325
Durango	68,820
Guanajuato	1,178,950
Guerrero	280,848
Hidalgo	266,060
Jalisco	892,438
Estado de México	441,422
Michoacán	30,387
Morelos	259,708
Nayarit	93,178
Nuevo León	656,316
Oaxaca	425,036
Puebla	224,887
Querétaro	242,438
Quintana Roo	239,410
San Luis Potosí	192,899
Sinaloa	298,614
Sonora	50,243
Tabasco	574,674
Tamaulipas	91,902
Tlaxcala	211,673
Veracruz	11,648
Yucatán	320,777
Zacatecas	70,989
NACIONAL	575,780



Fuente: Cálculos propios con datos del INE.

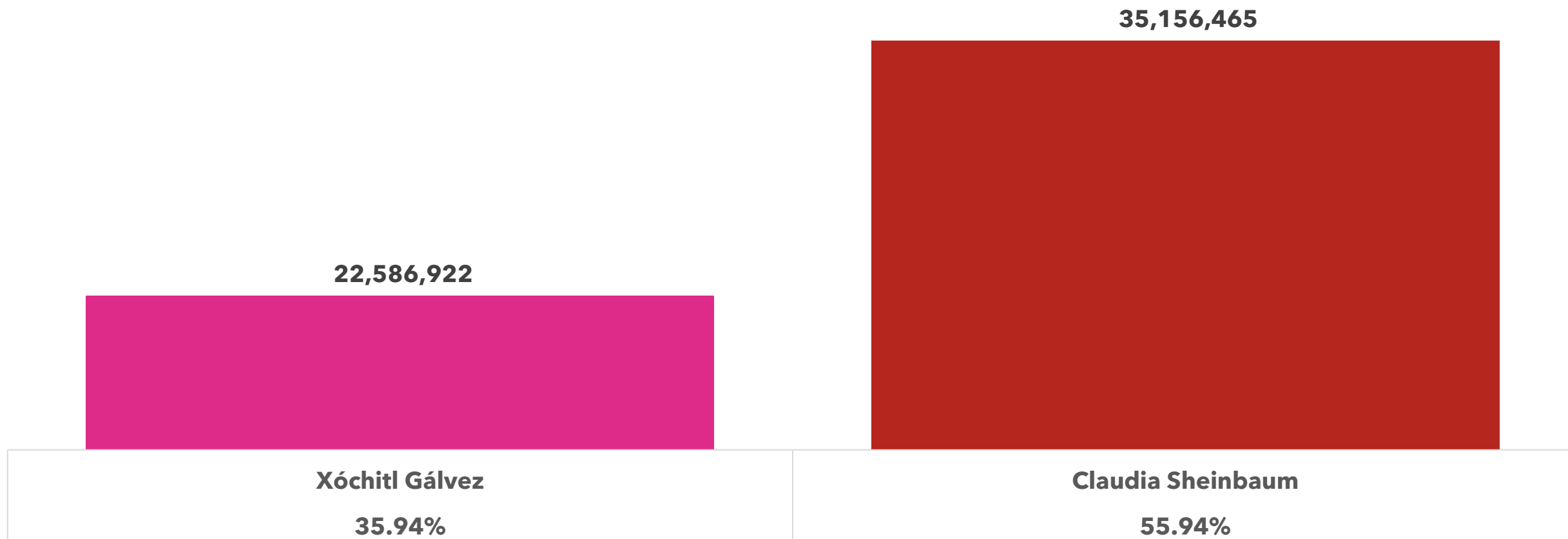
DESENCANTO NECESARIO PARA EMPATAR, POR ESTADO; VENTAJA INICIAL 20 PUNTOS PARA CS, PARTICIPACIÓN CONSTANTE

Porcentaje por estado



Fuente: Cálculos propios con datos del INE.

RESULTADO DE LA ELECCIÓN PRESIDENCIAL QUE REPLICA 2018 CON PADRÓN ELECTORAL DE 2024, MARGEN INICIAL DE 20 PUNTOS



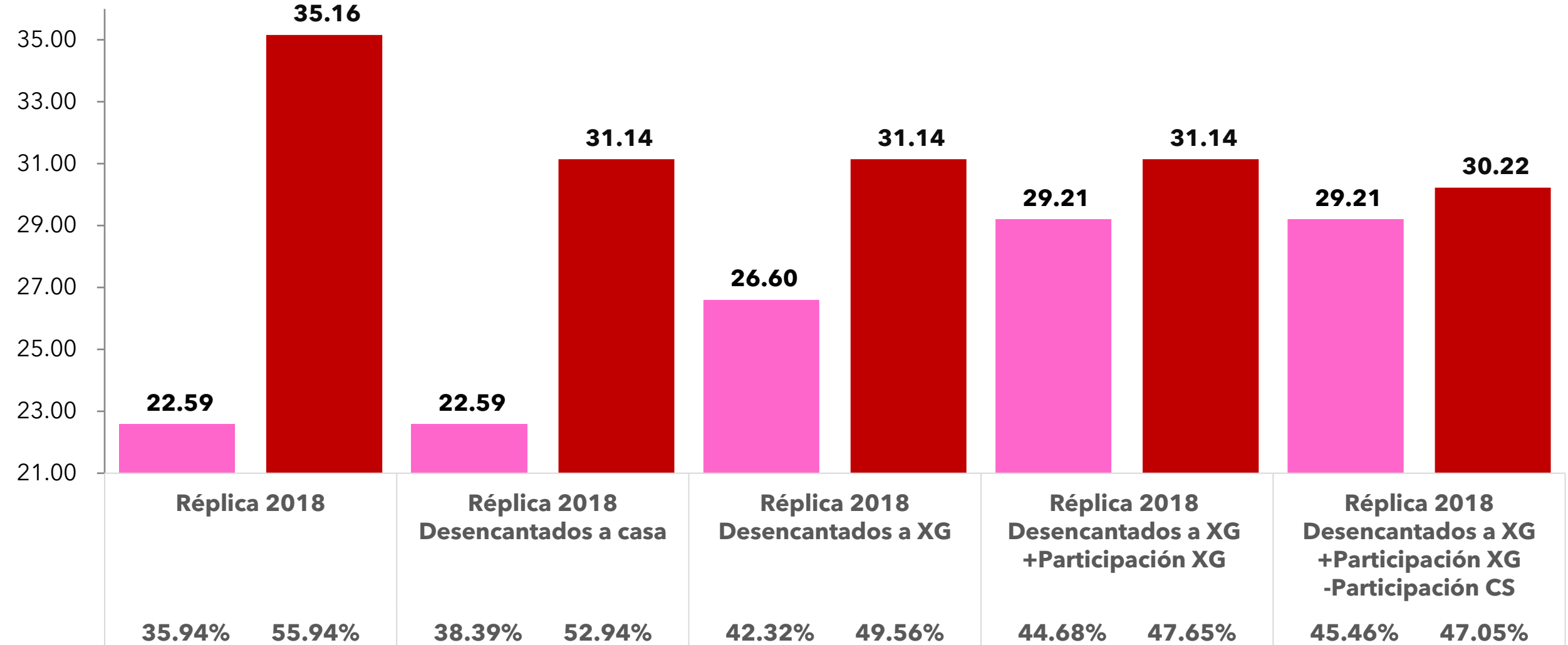
Votos emitidos	62,847,437 votos	Diferencia en votos	12,569,543 votos
Participación	63.43%	Diferencia en el margen	20.00%

Fuente: INE, con cálculos propios.

Utilizando el padrón electoral de 2024, se supone que Xóchitl Gálvez recibe la misma proporción de votos que Ricardo Anaya y pierde un 16.73% de los votos de José Antonio Meade en 2018, mientras que Claudia Sheinbaum recibe el mismo porcentaje de votos que Andrés Manuel López Obrador y los votos que pierde XG.

EVOLUCIÓN DE LOS VOTOS DE XG Y CS, MARGEN INICIAL DE 20 PUNTOS

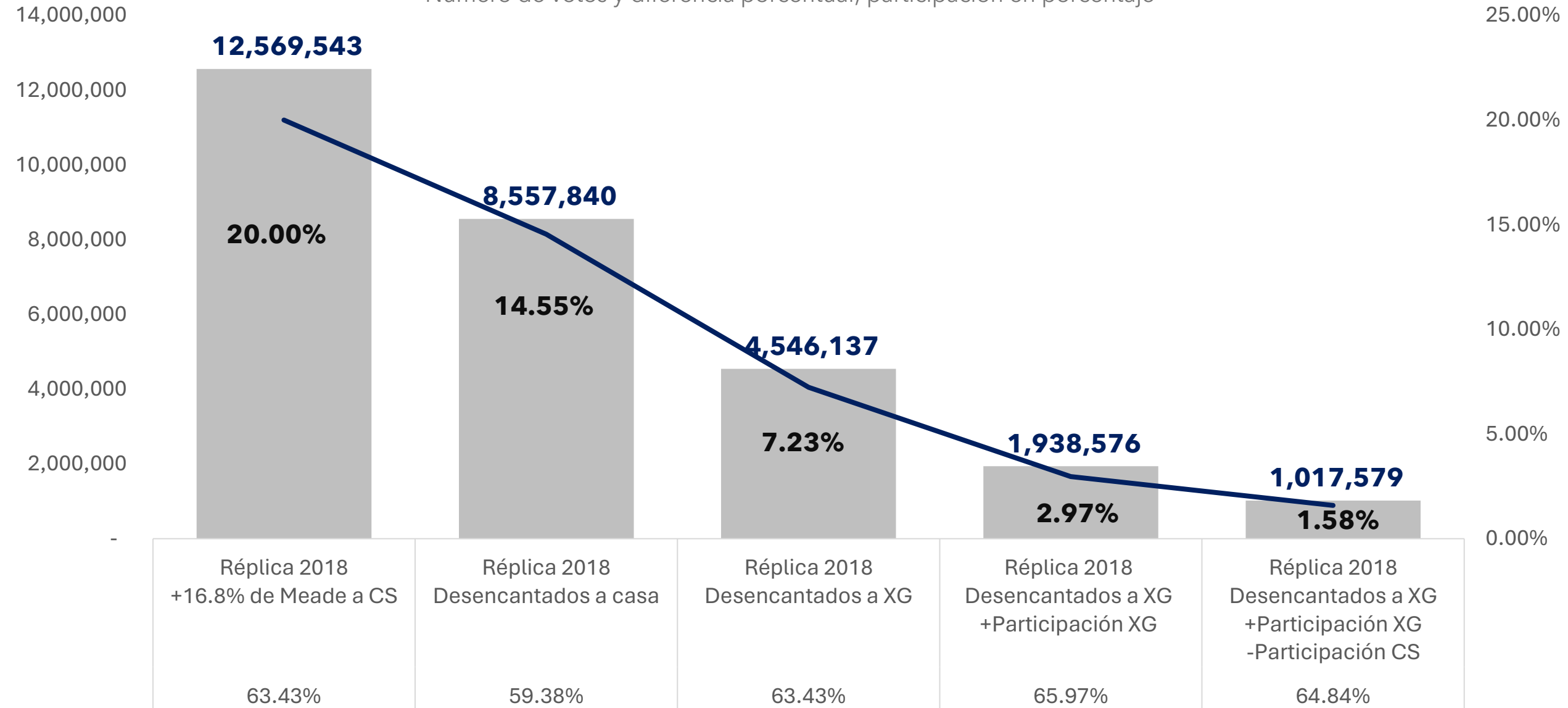
Millones de votos y votación en porcentaje



Fuente: INE, con cálculos propios.

CIERRE DEL MARGEN ELECTORAL DE 20 PUNTOS CON DESENCANTAMIENTO Y CAMBIOS EN PARTICIPACIÓN

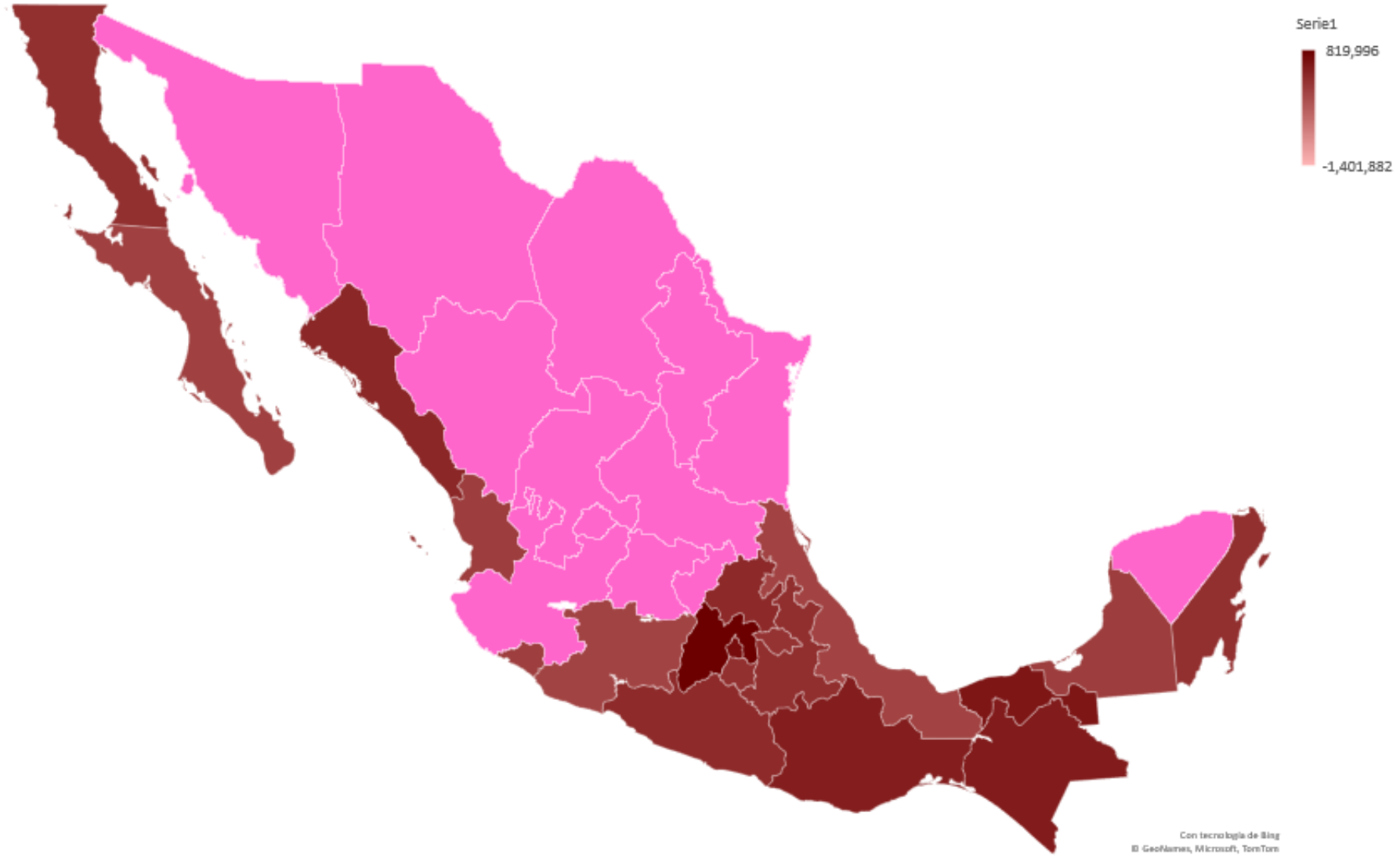
Número de votos y diferencia porcentual; participación en porcentaje



Fuente: Cálculos propios con datos del INE.

DIFERENCIA DE VOTOS POR ESTADO 2024, MARGEN DE 20 PUNTOS, DESENCANTO 12%, +PARTICIPACIÓN XG, - PARTICIPACIÓN CS

Aguascalientes	174,461
Baja California	239,879
Baja California Sur	33,025
Campeche	73,699
Coahuila	93,123
Colima	57,969
Chiapas	492,994
Chihuahua	240,435
Ciudad de México	673,015
Durango	38,183
Guanajuato	1,401,882
Guerrero	305,051
Hidalgo	325,046
Jalisco	1,070,460
Estado de México	819,996
Michoacán	6,192
Morelos	247,123
Nayarit	76,736
Nuevo León	742,386
Oaxaca	452,989
Puebla	260,871
Querétaro	252,898
Quintana Roo	246,837
San Luis Potosí	119,337
Sinaloa	348,668
Sonora	51,127
Tabasco	546,170
Tamaulipas	53,516
Tlaxcala	206,468
Veracruz	10,607
Yucatán	217,450
Zacatecas	38,348
NACIONAL	1,017,579



Fuente: Cálculos propios con datos del INE.